

**УПУТСТВО ЗА ПОПУЊАВАЊЕ
ЕЛЕКТРОНСКОГ ОБРАСЦА ЗА
ПРИЈАВУ ГЛАСАЊА ИЗВАН
БОСНЕ И ХЕРЦЕГОВИНЕ**



Документи

Битна напомена прије приступа апликацији, потребно је да припремите, скенирате и снимите у свом рачунару сљедеће документе:

1. ЛИЧНИ ДОКУМЕНТ:

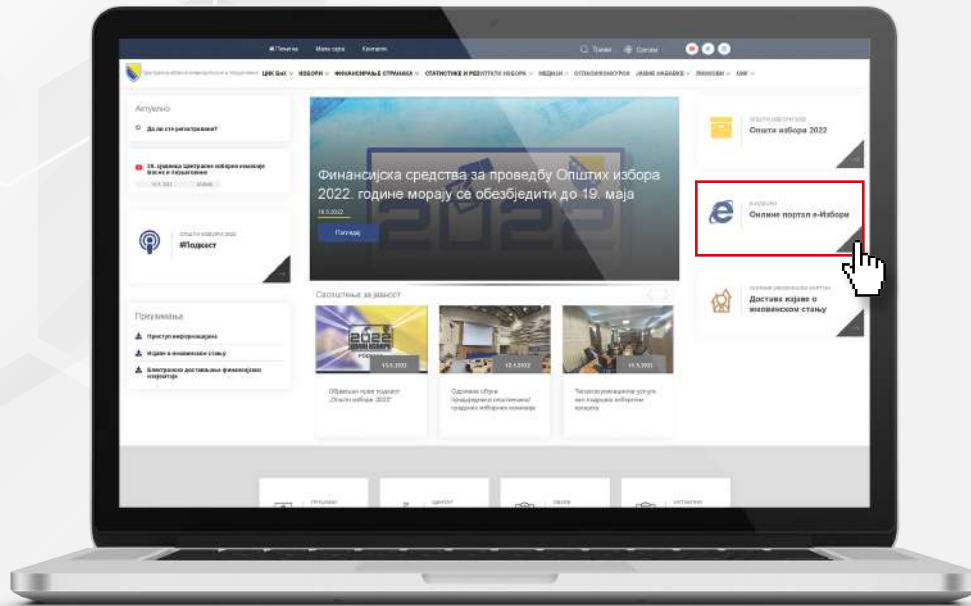
- лична карта Босне и Херцеговине - са обје стране, или
- возачка дозвола Босне и Херцеговине - са обје стране, или
- пасош Босне и Херцеговине у дијелу са подацима и сликом

2. ДОКАЗ О ТАЧНОЈ АДРЕСИ СТАНОВАЊА ИЗВАН БОСНЕ И ХЕРЦЕГОВИНЕ

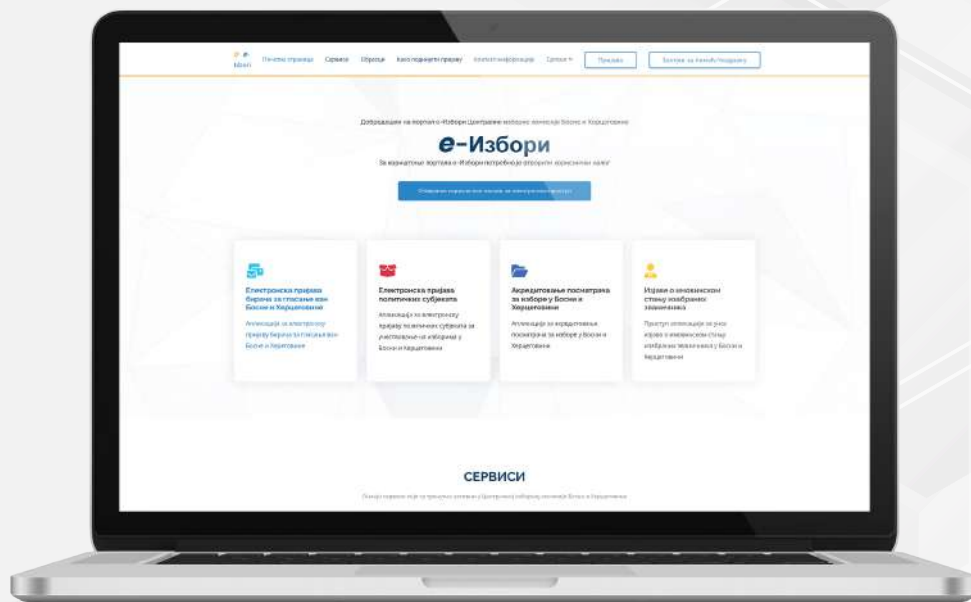
Ако имате статус избјеглог лица умјесто претходно наведених докумената, као доказ идентитета је важећа исправа издата од стране земље домаћина са фотографијом.



www.izbori.ba



За приступ апликацији унесите у Ваш интернет претраживач адресу интернет странице Централне изборе комисије Босне и Херцеговине www.izbori.ba затим идите на слику е-Избори чиме приступате порталу е-Избори.

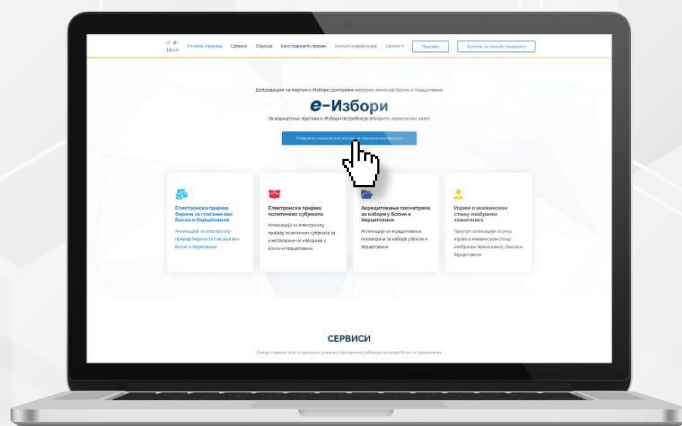


ДА БИ ПОДНИЈЕЛИ ПРИЈАВУ ЗА ГЛАСАЊЕ ИЗВАН БОСНЕ И ХЕРЦЕГОВИНЕ ПОТРЕБНО ЈЕ ПРОЋИ СЉЕДЕЋЕ КОРАКЕ:

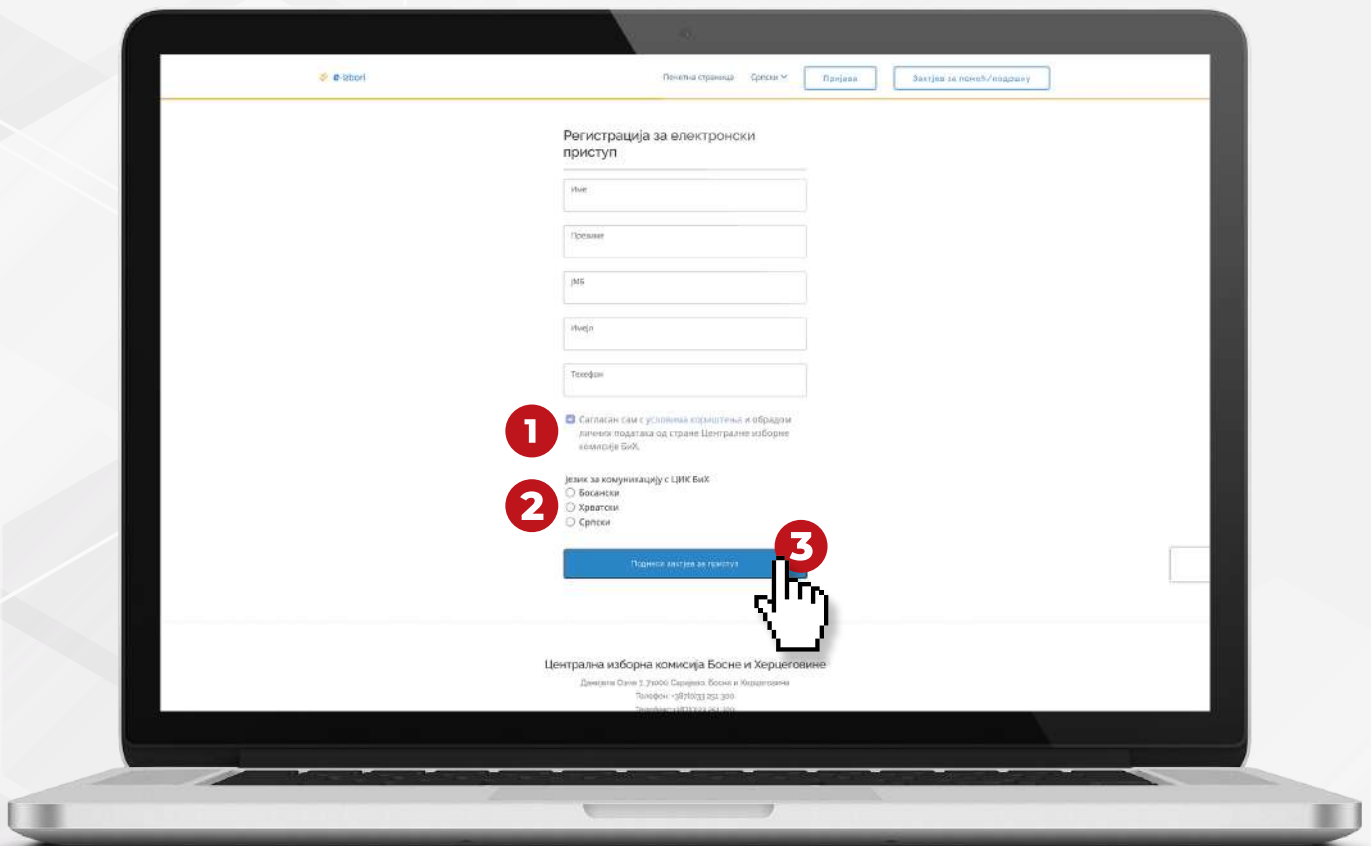
1. Отворити кориснички налог
2. Пријавити се на портал е-избори
3. Унијети податке за пријаву за гласање изван Босне и Херцеговине
4. Приложити идентификациона документа
5. На крају шаљете пријаву

ОТВАРАЊЕ КОРИСНИЧКОГ НАЛОГА

Притиском на дугме „Отварање корисничког налога“ отвара се форма за унос података за пријаву на е-портал.



ПРИСТУП ПРИЈАВИ

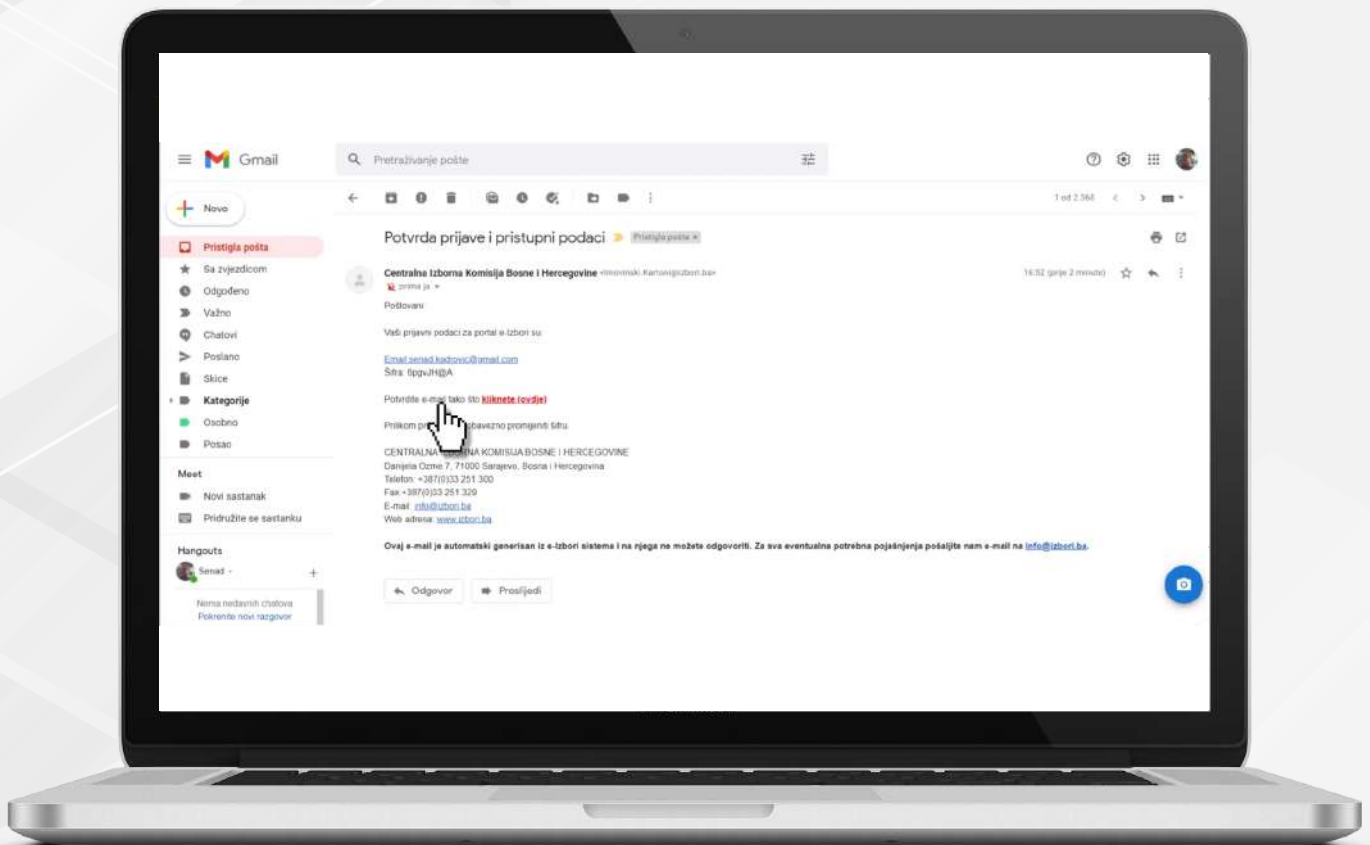


Затим се приступа пријави уносом основних података, име, презиме, јединствени матични број, имејл и број телефона.

- 1 означите да сте сагласни са условима кориштења и обрадом личних података од стране Централне изборне комисије БиХ**
- 2 одаберете један од службених језика у употреби у БиХ**
- 3 кликните на дугме „Поднеси захтјев за приступ“**

УСПЈЕШНО

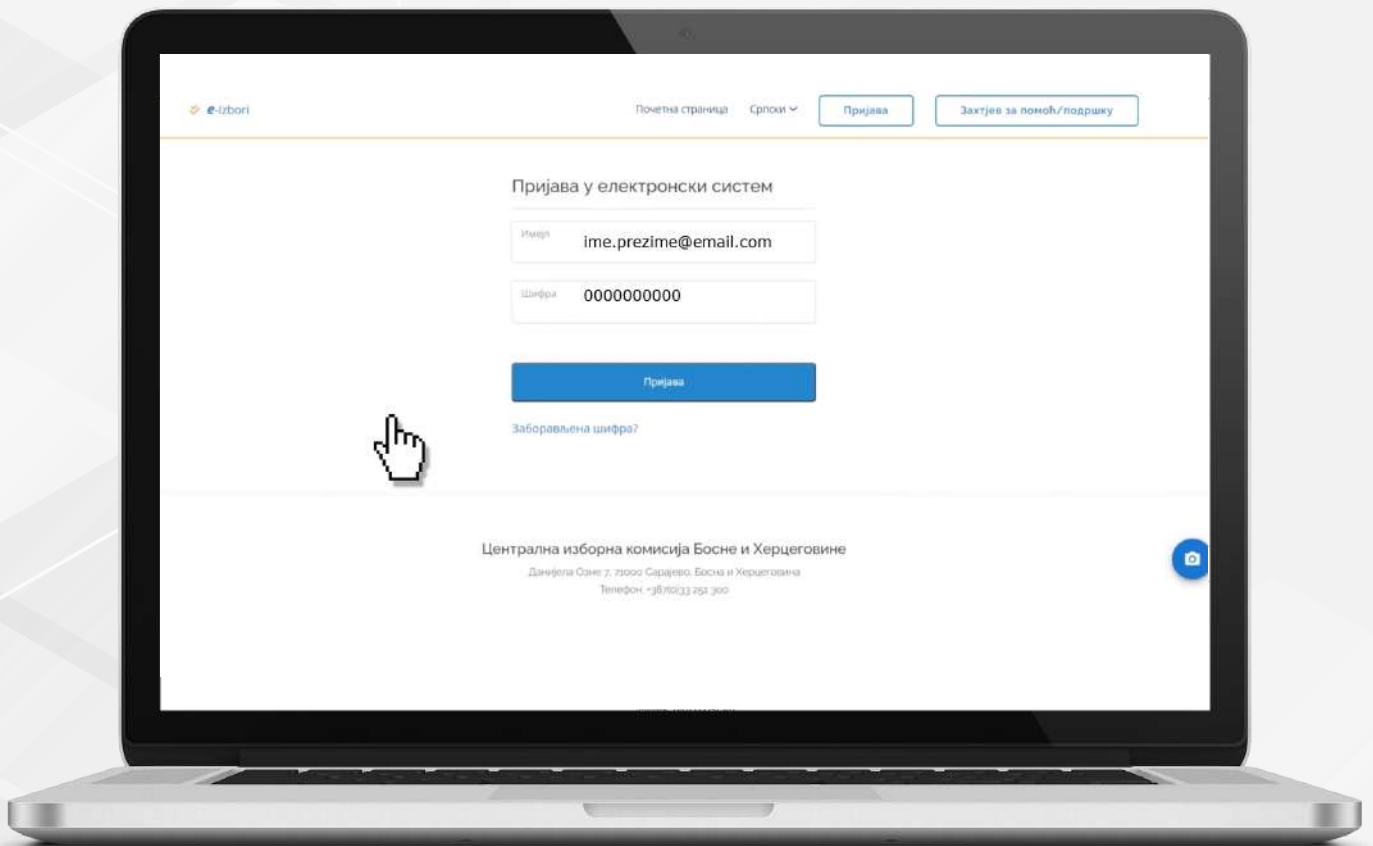
ЗАВРШЕНА ПРИЈАВА



На Вашу имејл адресу, која је уједно и Ваше корисничко име, добићете потврду о успјешној пријави на е-портал са подацима за апликацију за пријаву гласања изван Босне и Херцеговине: корисничко име, шифра.

Да би Ваша пријава била успјешна, потребно је да из имејл поруке покренете линк **ПОТВРДА ИМЕЈЛА**. Тиме потврђујете да сте то Ви. Након потврде имејл адресе добићете поруку о успјешном потврђивању и могућност да се пријавите у електронски систем.

ПРИЈАВА У СИСТЕМ

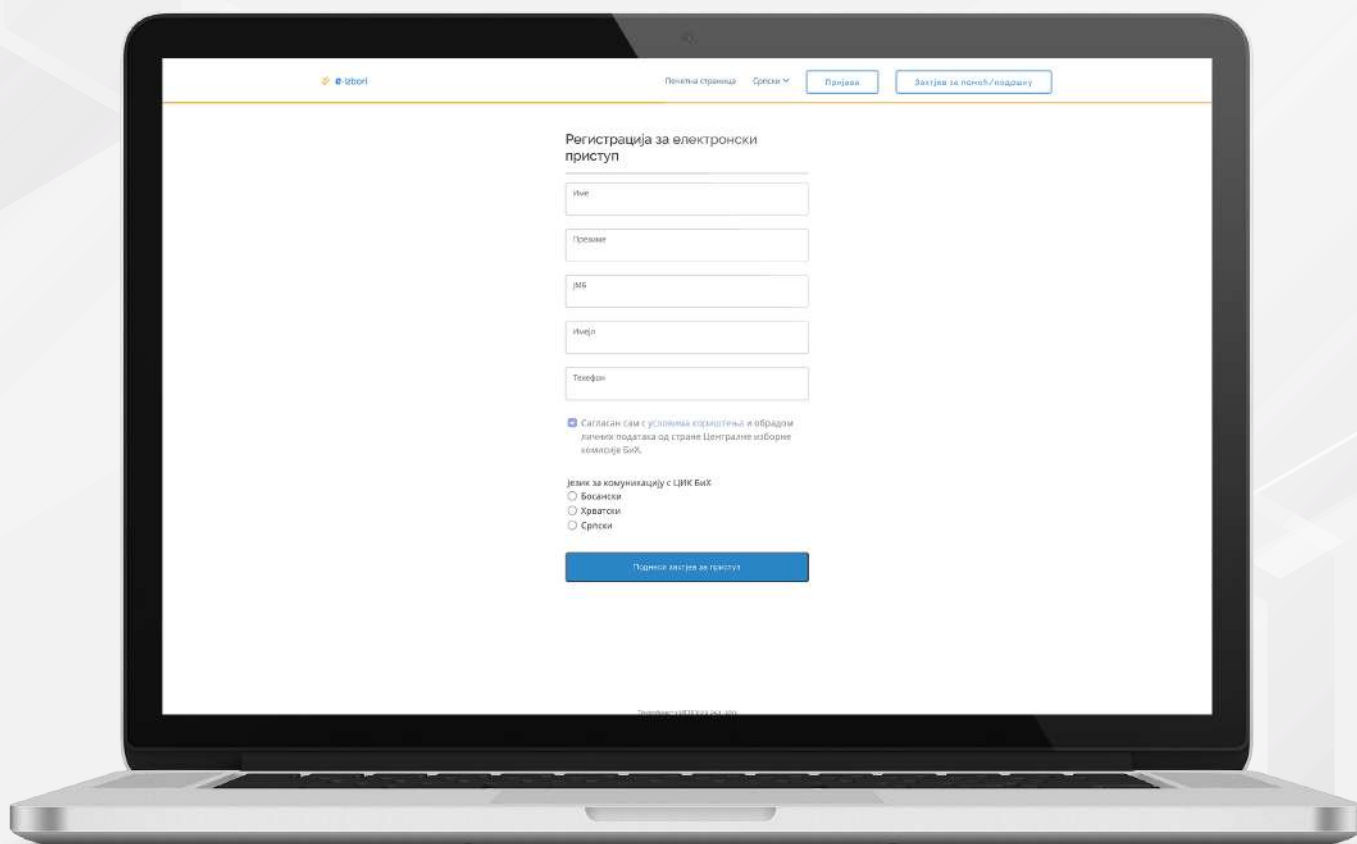
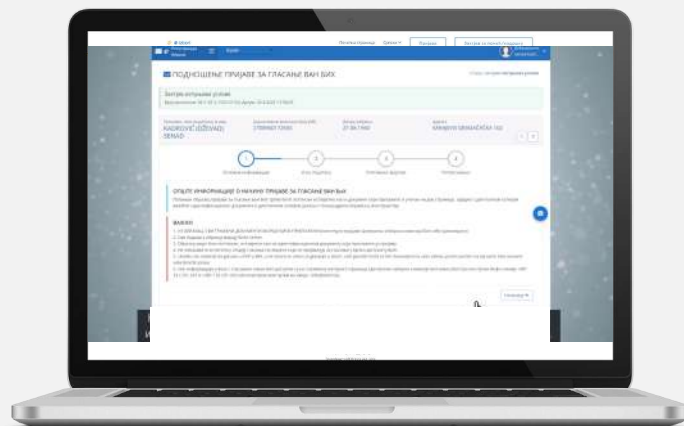


ПРИЈАВУ У ЕЛЕКТРОНСКИ СИСТЕМ РАДИТЕ НА СЉЕДЕЋИ НАЧИН:

- унесите имејл и шифру коју сте добили у Вашем мејлу
- затим кликните на дугме **ПРИЈАВА**
- након пријаве у апликацију, потребно је да одмах измијените приступну шифру, кликнете на дугме **„измјена шифре“**

ПОДНОШЕЊЕ ПРИЈАВЕ ЗА ГЛАСАЊЕ ВАН БИХ

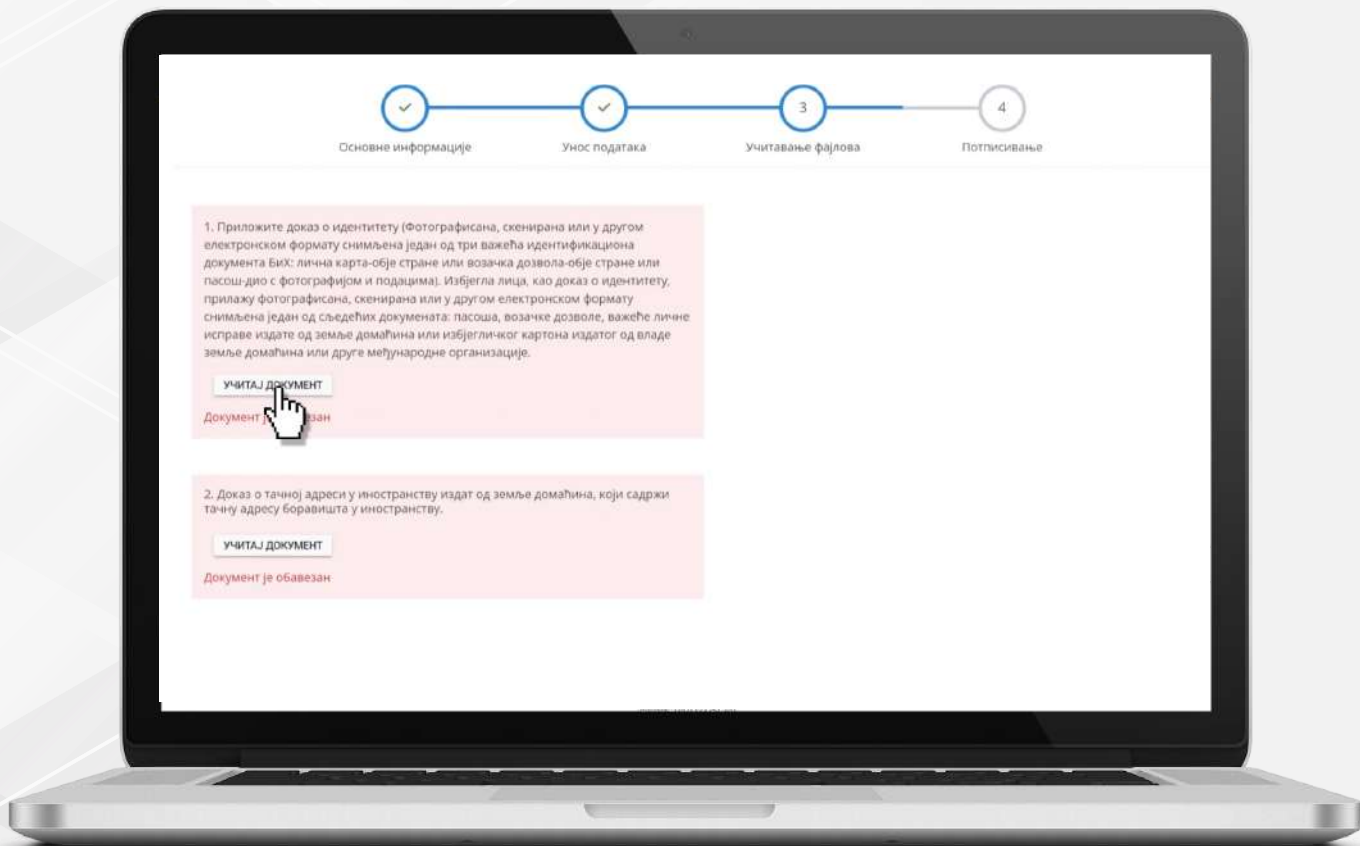
Након што сте се пријавили, прво ће Вам се отворити форма обрасца са општим информацијама које је потребно прочитати, а затим кликнете на дугме „напријед“.



Други корак је да попуните образац пријаве и гласања изван Босне и Херцеговине.

На првој страници обрасца **обавезно означите у којем статусу боравите изван БиХ, односно да ли је у питању привремени боравак изван БиХ или статус избјегле особе из БиХ.**

- 1** Ако сте бирач из **Брчко Дистрикта БиХ** у том случају **обавезно** означите Федерација БиХ или Република Српска
- 2** Затим означите да ли желите гласати у Дипломатско конзуларном **представништву БиХ** или путем **поште**
- 3** У рубрици Д – адреса боравака изван БиХ уписујете **име и презиме** примаоца пошиљке, **адресу** – пуни назив улице и кућни број
- 4** Затим уписујете: град, поштански број, државу, имејл и контакт телефон. Ови подаци су битни јер ће Вам **на ову адресу бити упућен гласачки материјал**
- 5** Затим кликните на дугме **„Сними податке“**



У форми 3 обрасца **притиском** на дугме **учитај документ,** отвориће се прозор за изборе електронски похрањених докумената на Вашем уређају.



Кликнете на документ који учитавате уз пријаву и на крају притисните дугме **штампај** образац.



Штампани образац **потпишете** истовјетно потпису на идентификационом документу који прилажете уз пријаву, како би пријава била прихваћена.

Након тога, потписан образац сликате мобилним уређајем или скенирате

A screenshot of a web application interface on a laptop. The page is titled "ПОДНОШЕЊЕ ПРИЈАВЕ ЗА ГЛАСАЊЕ ВАН БИХ" (Submission of Declaration for Voting Abroad). It shows a progress bar with four steps: "Основне информације" (Basic information), "Унос података" (Data entry), "Учитавање фајлова" (File upload), and "Потписивање" (Signing). The current step is "Учитавање фајлова". The user's details are displayed: "Презиме, име родитеља и име: KADROVIĆ (DŽEVAD) SENAD", "Јединствени матични број ЈМБГ: 2708960172655", "Датум рођења: 27.08.1960", and "Адреса: SARAJEVO GRADAČAČКА 102". A file named "Образац пријаве.pdf (453,03 KB)" is shown as uploaded. A button labeled "УЧИТАЈ ДОКУМЕНТ" (Upload Document) is visible. At the bottom, there are buttons for "Пошаљи захтјев" (Send Request) and "Штампај образац" (Print Form). A blue camera icon is also present on the right side of the interface.

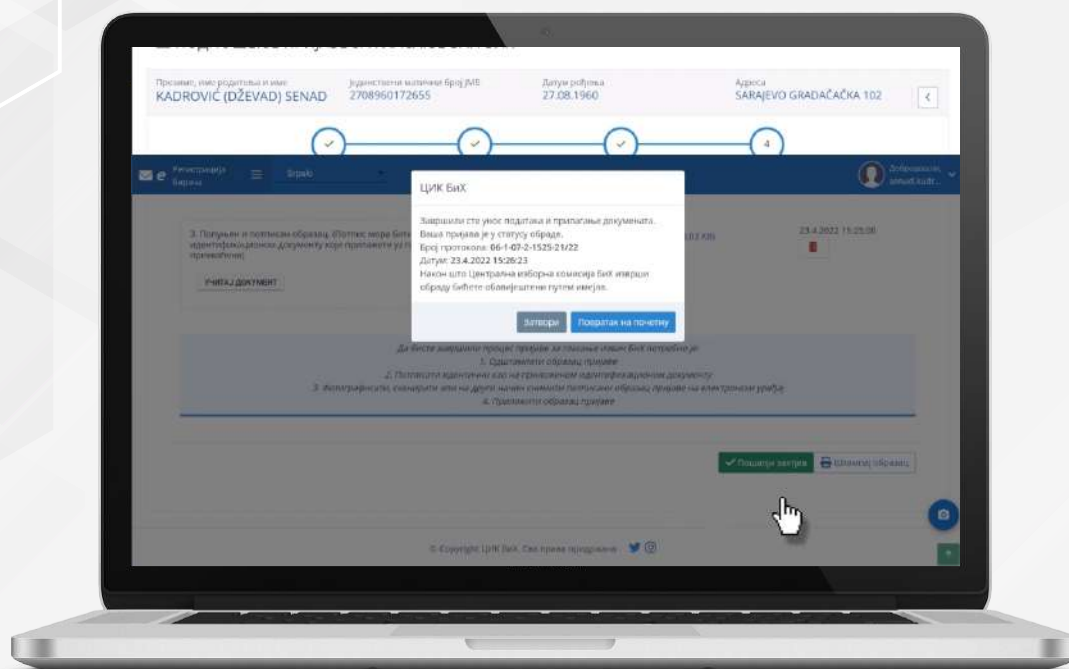
Затим идете на Форму обрасца 4, притиснете дугме **„учитај документ“**.

Изаберете у мапи локацију гдје сте снимили потписани образац пријаве, означите документ и притисните дугме **„OPEN“**.

Након учитавања **провјерите** са десне стране форме да ли је учитан документ.

Прије слања пријаве можете извршити провјеру уписаних података по формама попуњавања:

- **опште информације**
- **унос података**
- **учитавање фајлова**
- **ПОТПИСИВАЊЕ**



Након што сте извршили провјере притисните дугме „Пошаљи захтјев“.

Када Централна изборна комисија Босне и Херцеговине обради Ваш захтјев, бићете обавијештени путем имејла.

Измјене унесених података или допуну приложене документације можете извршити на исти начин.

У случају нејасноће путем апликације можете поднијети захтјев за подршку, уносећи Ваше основне податке.

Када означите која је врста Вашег захтјева, упишите и кратки опис на шта се захтјев односи, а затим захтјев испринтате, потпишете, скенирате и исти додајете кликом на дугме „учитај документ“.

Потписан захтјев је обавезан и након тога кликните дугме „сними податке“. На овај начин Ваш захтјев ће аутоматски бити прослијеђен према Централној изборној комисији Босне и Херцеговине, а Ви ћете одговор на исти добити путем имејла.

Доставља пријаву путем апликације за пријаву бирача који гласају изван Босне и Херцеговине доставља се централној изборној комисији Босне и Херцеговине најкасније до **19.7.(јула)2022. године до 24:00 часова.**

Избори

НАШЕ ПРАВО

-

НАША СНАГА



ПРИЈАВИТЕ СЕ !!!